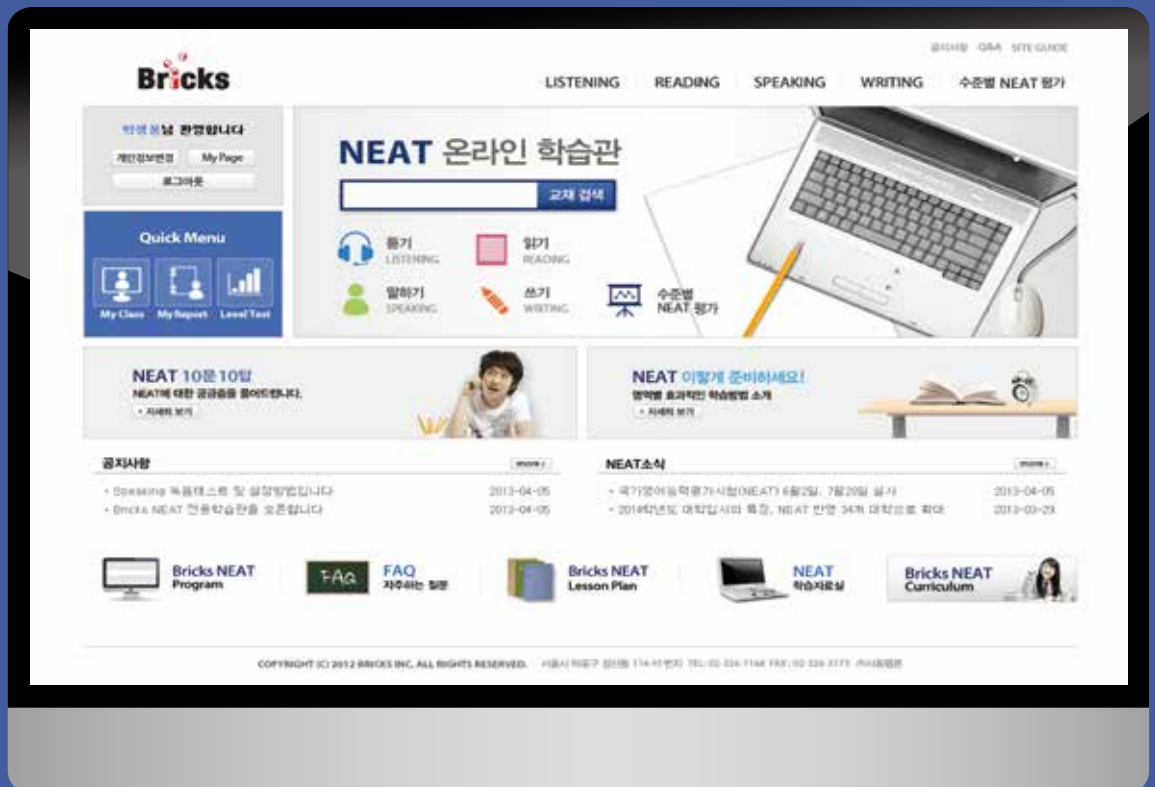


# Bricks NEAT 온라인 학습관

영어기초실력 쌓기부터  
NEAT 실전 대비까지 동시에 이루어집니다!

- NEAT 기초실력 쌓기(Basic) 3단계
- NEAT 기본실력 준비(Starter) 3단계
- 새 영어교육과정에 기초한 집중 학습법 적용
- 학습자 수준에 맞춘 NEAT 유형 학습과 테스트
- 수준별 · 스킬별로 자동출제가 가능한 문제은행식 테스트 생성 프로그램



# 왜 Bricks NEAT인가?

Bricks NEAT 전용학습관은 영어교과과정을 NEAT형 온라인 학습으로 완벽하게 재구성했습니다. 수준별·유형별로 세분화된 온라인 학습 프로그램을 통해 영어기초능력 향상과 더불어 NEAT에 대한 철저한 대비를 동시에 꾀할 수 있습니다.

1

Bricks NEAT Program은 국가영어능력평가시험의 출제 방향과 유형에 맞도록 단계별로 주제와 문항을 구성하였습니다.

2

Bricks NEAT Program은 철저하게 학년별 영어교육과정의 소재와 성취기준에 근거해서 각 Unit별 기본학습이 구성되어 있습니다.

3

Bricks NEAT Program은 4skills, 수준별 6단계로 구성되어 있으며, 각 단계별 20강으로 구성되어 있습니다. 소재학습과 유형학습을 거쳐 수준별 실전 모의고사로 마무리함으로써 국가영어능력평가시험에 대한 철저한 대비와 함께 영어능력에 대한 자신감을 향상시켜 나갑니다.

Bricks NEAT 프로그램 국가영어능력평가시험(NEAT)에 대비하여 영역별·수준별로 세분화된 커리큘럼을 제공합니다.

Level		Listening	Reading	Speaking	Writing
Basic (기초 단계)	BET 9급 (초등 3-4학년)				
	BET 8급 (초등 4-5학년)				
	BET 7급 (초등 5-6학년)				
Starter (기본 단계)	BET 6급 (중등 1학년)				
	BET 5급 (중등 2학년)				
	BET 4급 (중등 3학년)				

※ BET(Bricks Evaluation Test) 레벨은 초·중등 영어교육과정의 성취기준과 Bricks NEAT 프로그램의 수준별 성취기준을 종합하여 NEAT 3급과 2급에 이르기 이전 단계를 4급-9급의 6단계로 나누어 제시하였습니다.

# Bricks NEAT 온라인학습관은 듣기, 읽기, 말하기, 쓰기의 영역별 학습 전략과 효과적인 단계별 학습과정을 제공합니다.

## Listening

- 많이 듣고, 따라 읽고, 받아 써라!

듣고 문장 완성하기, 문장 순서대로 배치하기, 받아쓰기 활동을 통해 청해력과 문제해결 능력을 길러줍니다.



- STEP1 Listen  
미리듣기
- STEP2 Keywords  
키워드 찾기
- STEP3 Sentences  
문장 완성
- STEP4 Context  
문장 순서
- STEP5 Dictation  
받아쓰기

## Speaking

- 큰 소리로 말하고 녹음된 자신의 목소리를 들어보라!

소재별·유형별 어휘 학습, 실제 NEAT 유형에 맞춘 말하기 훈련, 모델 답안을 참고하여 자신만의 답을 녹음하고 확인하는 연습을 반복하여 자연스럽게 말하는 능력을 길러줍니다.



- STEP1 Warm Up  
기본 어휘 익히기
- STEP2 NEAT Speaking Drill  
말하기 기본 연습
- STEP3 NEAT Speaking Test  
NEAT 유형별 말하기 훈련
- STEP4 Answer & Model Speaking  
모범답안과 비교하여 말하기

## Reading

- 유사한 소재의 글을 반복해서 읽어라!

훑어 읽고 중심내용 찾기, 정독하며 상세내용 파악하기, 큰소리로 따라 읽기, 요약하기 등의 학습활동으로 NEAT에서 요구하는 리딩스킬을 훈련하게 됩니다.



- STEP1 Main Idea  
중심내용 찾기
- STEP2 Reading Skills  
리딩전략
- STEP3 Read Aloud  
따라 읽기
- STEP4 Summary  
요약하기

## Writing

- 쉽고 단순한 단어를 사용하여 문장을 간결하게 써라!

어휘와 문법·문장 구조 학습, 문장에서 문단으로 점진적인 글쓰기 연습, 그림 묘사하기, 편지 쓰기, 짧은 에세이 쓰기 등의 훈련으로 글쓰기의 기본을 탄탄히 잡아주고 시험에 철저히 대비할 수 있게 합니다.



- STEP1 Warm Up  
어휘와 문장구조 익히기
- STEP2 NEAT Writing Drill  
문장에서 문단으로 글쓰기
- STEP3 NEAT Writing Test  
NEAT 유형별 글쓰기 훈련
- STEP4 Answer & Model Writing  
모범답안과 비교하여 글쓰기

# 학원회원 가입 방법

## 학교 및 학원 전용 학습관리 시스템

- 학교 및 학원 이름으로 등록하면 교사용 전용사이트가 개설됩니다(학교 및 학원로고 사용 가능).
- 선생님들이 직접 개별 학생 수준에 맞는 진도설정과 테스트 문항을 발송할 수 있습니다.
- 학원회원으로 등록된 학생들의 학습 상황과 테스트 결과를 한눈에 파악할 수 있습니다.
- 학원회원으로 등록된 학교와 학원은 www.hibricks.com과 www.bricksneat.com 사이트를 동시에 이용할 수 있습니다.

## 학원회원 가입방법

1

### 학원등록

학원회원가입 버튼 클릭 →  
이용약관 동의 → 학원정보 입력  
→ 등록 완료



2

### 학원등록 코드 확인

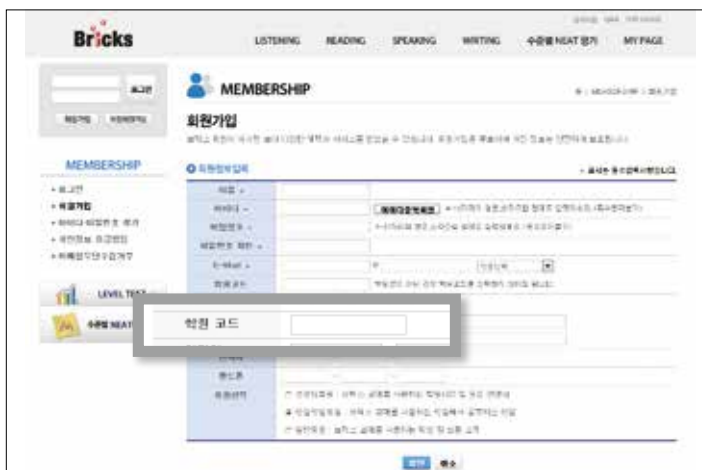
등록한 학원 ID로 접속 → 학원관리  
- 학원정보 수정페이지에서  
학원코드 확인



3

### 학원 학생회원 등록

학생 회원 가입시 학원코드를  
입력해야 해당 학원 및 학교로 자동  
등록됩니다.



# 학원회원 관리방법

1

## 회원관리(학생 등록 및 승인)

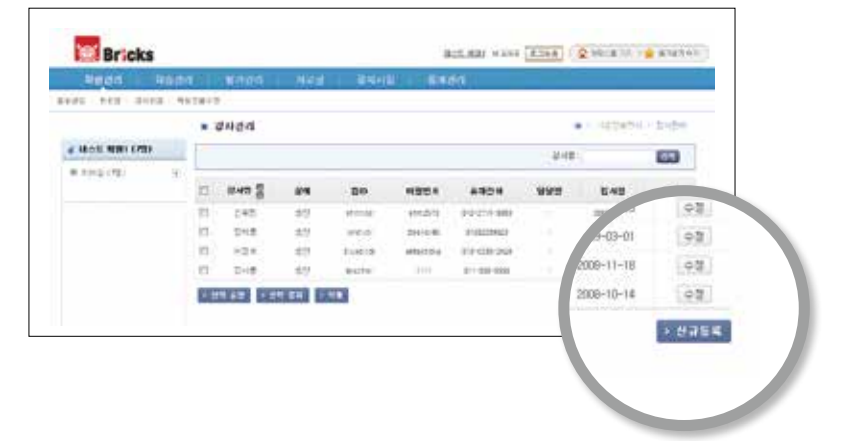
- 회원관리 메뉴에 학원코드로 등록된 학생들이 대기 리스트에 올라옵니다. (승인 필요)
- 리스트 아래 신규등록 버튼을 통해서도 일괄적으로도 학생등록이 가능합니다. (자동 승인)



2

## 강사관리

- 강사관리와 학원정보수정 메뉴는 학원 ID로 접속한 경우에만 나타납니다.
- 학원 강사등록은 반드시 학원ID로 접속한 후 학원관리페이지에서 등록해야 합니다.
- 강사 등록이 먼저 이루어져야 반배정이 가능합니다.



3

## 반관리와 반배정

- 반관리 : 신규등록 → 반명 등록하고 강사 이름 선택 → 교재 선택 → 반 등록 완료
- 반배정을 누르면 나타나는 화면에 학생이름을 검색하여 추가하거나 삭제하고 저장합니다.





## 학습관리

1

왼쪽에 Class 목록과 해당반 학생들이 트리 형식으로 한눈에 보입니다.

2

학원 전체 혹은 반별로 검색하여 학습진도상황을 체크할 수 있습니다.

3

각 교재의 Unit에 마우스를 갖다 대면 그 반에 속한 학생들의 학습완료 여부가 체크됩니다.

4

학생들의 이름을 클릭하면 학생통합카드를 통해 해당 학생의 학습현황이 색으로 구분되어 표시되며 레벨테스트와 성취도평가 결과도 함께 확인할 수 있습니다.



## 진도관리

### 맞춤형 온라인학습 진도 설정

Class 전체 위주로 진행될 수밖에 없는 오프라인 학습과는 별도로 Bricks 온라인학습관은 학생 개개인의 수준에 맞는 학습을 지향합니다. 반별로, 혹은 학생별로 개별적 특징을 반영하여 진도 및 학습횟수, 학습량 등을 조정하여 발송할 수 있습니다.

1

반별로, 학생개인별로 진도설정이 가능합니다.

2

반과 교재를 선택한 후 시작 Unit과 주당 횟수를 선택하면 자동으로 진도가 설정됩니다.

3

진도가 설정되면 해당 반/학생들의 My Page>My Class로 Unit이 발송됩니다.



## 평가관리

1

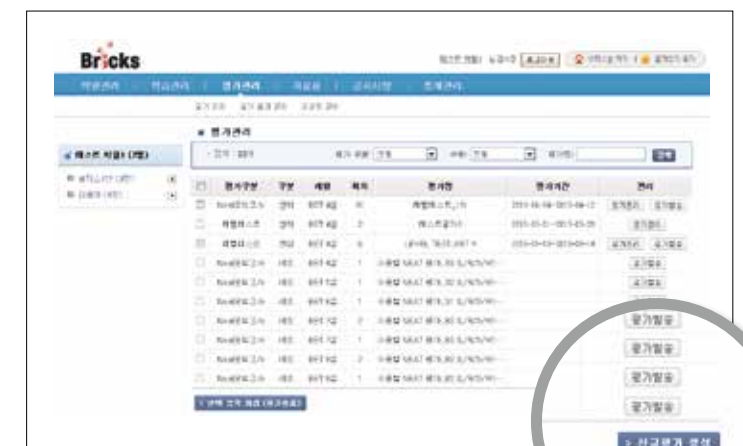
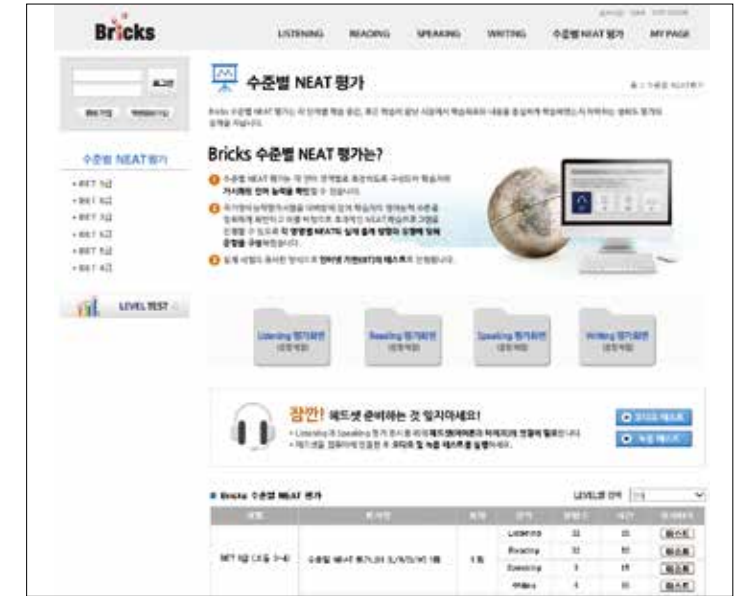
### 수준별 NEAT 평가

Bricks 수준별 NEAT 평가는 각 단계별로 학습의 중간, 혹은 학습이 끝난 시점에서 학습 목표와 내용을 충실하게 학습했는지를 파악하는 성취도 평가의 성격을 지닙니다. 수준별로 2회씩 구성되어 있는 세트형 모의고사 문항(Listening 32문항, Reading 32문항, Speaking 4문항, Writing 4문항)이 출제됩니다.

2

### NEAT 문제는행식 자동출제 시스템

전문가들이 출제한 Bricks NEAT B시리즈와 S시리즈의 모든 문항이 NEAT 유형의 메타정보를 가진 문제는행 시스템으로 구축되어 있습니다. 따라서 선생님들이 원하는 대로 새로운 테스트를 생성하여 필요로 하는 다양한 목적으로 활용할 수 있습니다.



STEP1 신규평가 생성

STEP2 평가명/평가구분/레벨/평가기간 선택

STEP3 스킬 선택

STEP4 문항수 선택

STEP5 자동출제 후 평가 미리보기

STEP6 개별 문항 수정 후 테스트 등록

STEP7 학생들에게 평가발송



# Bricks NEAT Program

## NEAT B Series

G3-G6



Bricks NEAT Listening  
B1-B3



Bricks NEAT Reading  
B1-B3



Bricks NEAT Speaking  
B1-B3



Bricks NEAT Writing  
B1-B3

## NEAT S Series

G5-G8



Bricks NEAT Listening  
S1-S3



Bricks NEAT Reading  
S1-S3



Bricks NEAT Speaking  
S1-S3



Bricks NEAT Writing  
S1-S3

## NEAT A Series

G7~G12



Bricks NEAT Listening  
A1-A3



Bricks NEAT Reading  
A1-A3



Bricks NEAT Speaking  
A1-A3



Bricks NEAT Writing  
A1-A3

[www.ebricks.com](http://www.ebricks.com)

[www.bricksneat.com](http://www.bricksneat.com)